



Le Domaine de la Cour

Salles – Hébergements – Séminaire



LIVRET D'ACCUEIL

SOMMAIRE

1° BIENVENUE

- Horaire d'arrivée et de départ
- Se rendre au domaine
- Parking

2° CONSIGNES

- Règlement
- Caution et garantie
- Assurance
- Etat des lieux
- Les charges
- Ménage

3° INFORMATIONS PRATIQUES

- Présentation du domaine
- Plan du domaine
- Liste des équipements (wifi ...)
- Fonctionnement des équipements
- Inventaire
- Repas
- Piscine règlement

4° AUX ALENTOURS

- Visiter les environs
- Activités
- Commerces
- Se soigner

BIENVENUE

Adresse :

Le Domaine de la cour
La cour d'aunou
Aunou-sur-Orne
61500

Contact :

06 44 91 10 47
06 11 34 13 32
Tel. fixe : 09 82 47 60 30
ledomainedelacour@gmail.com



Venir par route



De PARIS :

Tunnel de Saint Cloud → A13 → N12 sortie direction Sées
→ Aunou-sur-orne

du MANS : sortie Sées puis Aunou-sur-orne

de CAEN : sortie Sées puis Aunou-sur-orne



Tournez devant l'église
Passez entre les deux piliers
→ Continuez, vous êtes arrivés !!



Venir par Train



Ligne Paris – Granville

Gare de Surdon 10 km du Domaine de la cour

Gare de Sées 5 km du Domaine

Horaire d'arrivée et de départ 17h

Durée d'entrée et de sortie

40 min



Où se garer ?

Les voitures doivent être garées sur les parkings à l'entrée

Chargement et Déchargement dans la cour permis uniquement à l'arrivée et au départ pour l'approvisionnement de la cuisine.

- Parking principale : environ **30 places**
- Parking secondaire : environ **500 m2 sur herbage**

Le Wifi est « moyen-débit ».

*Email et surf ok - Au-delà de 2 streaming HD ça va être difficile –
Dota 2 on oublie .*

La couverture 4G est, quand à elle, très correcte pour la région



Prévoyez un interlocuteur unique avec nous pour l'état des lieux et de sortie et toutes questions



Consignes

Vous trouverez le règlement complet → [ICI](#)

➔ RÉGLEMENT

Bonnes pratiques

- Fermer les portes sur l'extérieur : (c'est la campagne les animaux et insectes rentrent)
- Eteindre les appareils après utilisation (lave vaisselle...)
- Ranger les équipements (extérieur)
- Mettre mégots dans les cendriers



Interdictions



- Pas de fixation aux murs ou luminaires (scotch, clous ...)
- Ne pas déplacer les meubles intérieurs / les linges
- Confettis/riz dans la cour
- Strictement Non-fumeur dans tout les bâtiments
- Pas de voitures dans la cour (sauf chargements et déchargements)
- Interdit de se garer ou de rouler sur les pelouses

Faire simplement preuve de bon sens et de bonne foi

Si vous dérangez quelque chose, rangez-le

Si vous salissez quelque chose, nettoyez-le

Si vous cassez quelque chose, votre assurance paiera.

➔ VÉRIFIER AVANT VOTRE ARRIVÉE



- ✓ Le contrat relu
- ✓ Totalité du paiement versé
- ✓ Assurance villégiature



*Moyens de paiement
Cash ou virement bancaire seulement*

➔ À L'ARRIVÉE



- Nous effectuons l'état des lieux
- Pour l'inventaire vous avez jusqu'au lendemain 10H pour nous signaler une anomalie
- Signez le règlement intérieur
- Donnez le chèque de caution 3000 € libellé au nom de la Ferme de la Cour

Vous trouverez l'inventaire → **ICI**



- Nous relevons ensemble le compteur électrique.

Veillez à ne pas laisser ALLUMER durant tout le séjour


**-Chauffages d'appoints
Équipements électrique
(lave vaisselle, plancha, plaque électrique)**



- Fin de séjour : relevé du compteur EDF et ajustement des frais des consommables



MENAGE



Nettoyage :

Le forfait nettoyage comprend une utilisation « normale »

Il peut donner place à des surcoûts si manquement manifeste

Ex : vin sur les murs

Les espaces cuisine et traiteur ne font pas partie du forfait et doivent être rendu propres (Frigo, lave vaisselle, piano ...)

À vous de sortir les poubelles :

Extérieur

Touts les déchets doivent être enlevés (ceux des prestataires inclus) :

*Bouteilles vides – Papiers - Déchets ménagers & organiques –
Éléments recyclables ...*

Intérieur

Poubelles des salle de bains vidées

**Les containers se trouvent près du cimetière
derrière l'église**



Tri sélectif simple :

Les verres et les ménagers en sac poubelles fermées à déposer dans les container situés derrière l'église

Informations pratiques



Vous trouverez un plan interactif → [ICI](#)

1. Grande Salle - La Grange aux Hirondelles
2. Salle La Cathédrale
3. Salle Le Perchoir
4. Salon détente Le Pressoir
5. Gîte Les Hortensias
6. Gîte La Maison Bleue
7. Gîte Les Amoureux
8. La Volière – 12 chambres Rdc et étage
9. Piscine
10. Fireplace – Barbecue et Feux de camp
11. Terrasse avec salon jardin
12. Parking

Liste équipement du domaine

L'inventaire complet est fourni à l'arrivée

Salle Cathédrale

- ✓ Enceintes RCF 300
- ✓ Light JB system x3
- ✓ Table de mixage Numark
Branchement Mini-jack
- ✓ Tables + chaises

Salon Le Pressoir

- ✓ Deux Billards (boules et cannes)
- ✓ Babyfoot
- ✓ Piano
- ✓ Cheminée
- ✓ Canapé d'angle

Hortensia cuisine/salon

- ✓ Micro-onde
- ✓ Lumière disco
- ✓ ...

Chambres

- ✓ Lits
- ✓ Oreillers
- ✓ Couvertures
- ✓ Couettes

Cuisine de la cathédrale

- ✓ Réfrigérateurs
- ✓ Congélateurs
- ✓ Plaques électriques
- ✓ Chauffe plat
- ✓ Micro onde
- ✓ Lave vaisselle
- ✓ Vaisselles
- ✓ Couverts
- ✓ Plats

Extérieur

- ✓ Chaises longues
- ✓ Salon de jardin
- ✓ ...

PENSEZ À AMENER

- Papier toilette
- Serviettes
- Torchons
- produits vaisselle ...

Fonctionnement des équipements



Quoi ? **LAVE VAISSELLE**
Où ? **Cuisine salle Cathédrale**

Boucher le trou d'évacuation avec l'Obturbateur vertical

1) **Appuyer** sur le bouton de mise en route

*La machine se remplit d'eau puis l'eau commence à chauffer
le bouton rouge s'allume sur le côté*

2) **Appuyer** sur le bouton de **mise en route** du cycle (deux fois)

*la machine tourne pendant 4 minutes puis elle se remet à
chauffer
Renouveler l'opération 2 ou 3 fois à vide pour atteindre un
niveau de température d'eau suffisant*

3) **Mettre** une cuillerée de poudre dans le bac tous les 4 lavages

4) **Mettre** la vaisselle à laver dans les casiers

Bien rincer sous l'eau AVANT de mettre la vaisselle

5) Faire **tourner** un cycle

Ne pas mettre de petites cuillères.

A la fin de la vaisselle enlever l'obturateur

- ATTENTION -
ETEINDRE LA MACHINE A LA FIN DE LA VAISSELLE



Quoi ?
Où ?

TABLE DE MIXAGE Salle Cathédrale



Entrée audio : RCA
Micro : jack
Micro non fourni



Connecteur disponible
RCA/mini jack

- 1) Brancher votre Ordinateur/smartphone sur une entrée Line
- 2) Face avant, Sélectionner l'entrée – Line (ou CD)
- 3) Allumer la table de mixage
- 4) Allumer les enceintes (interrupteur sur le côté)
- 5) Monter vol. MASTER sur le trait blanc **N'Y TOUCHEZ PLUS**
- 6) Sélectionner la piste avec le Fader du milieu (gauche ou droite)
- 7) Régler le volume de la piste

Éteindre l'interrupteur **PUIS** éteindre la table de mixage



Quoi ?
Où ?

RUBAN À LED Salle Cathédrale




- Bouton gauche règle la couleur voulue
 - Bouton droite règle l'intensité
-
- Si bouton gauche est réglé sur Fade
 - Alors le bouton de droite règle la rapidité

Piscine règlement



Horaire d'ouverture : 9H-19H

- Il est formellement interdit d'utiliser la piscine en dehors des heures d'ouverture
- Il est formellement interdit d'ouvrir les volets de sécurité sans autorisation préalable
- En présence d'enfant, la piscine doit être fermée à clef
- Les enfants doivent être obligatoirement accompagnés d'un parent



Aux alentours

➔ Tourisme

- ❑ **La cathédrale de Sées** – Lien site web

Chef-d'œuvre de l'art gothique normand

- ❑ **Le château d'O** – Lien site web

Une élégante demeure entourée de douves mêlant les styles gothique, flamboyant et Renaissance

- ❑ **Le Haras National du Pin** – Lien site web

Le Versailles du cheval

- ❑ **Le château de Carrouges** – Lien site web

Une magnifique demeure de brique, de granit et d'ardoise

- ❑ **La forêt d'Écouves** – Lien site web

Une immense forêt de chênes, de hêtres et de pins sylvestres

- ❑ **Le Parc Naturel Régional Normandie-Maine** – Lien site web

Les sous-bois de ses forêts font le bonheur des promeneurs et amateurs de champignons !

Activités

Karting – ouest-karting.fr

Lieu dit la Haute Folie, 61500 Aunay-les-Bois

Bowling - bowling-arconnay-alencon.fr/

Chemin des Coudrays, 72610 Arçonnay

Traite de chèvre - [Fromage de chèvre - Traite](#)

La Grande Haye 61390 Tremont

Centre équestre - [Centre équestre de Sées](#)

Avenue de Tönisvorst D42 61500 Sées

Autre : promenade en forêt à 10 mn en voiture, accrobranche un peu plus loin compter 45 mn en voiture ...

Commodités

La ville de Sées se trouve à gauche En sortant de l'église. 5 min en voiture

Intermarché - Station essence

Les Vaux Beuves - Route de Mortagne - D42, Sées

Sées Automobiles - Atelier de réparation

Route de Mortagne, Sées

Crédit Mutuel – Banque

Place du Général de Gaulle, Sées

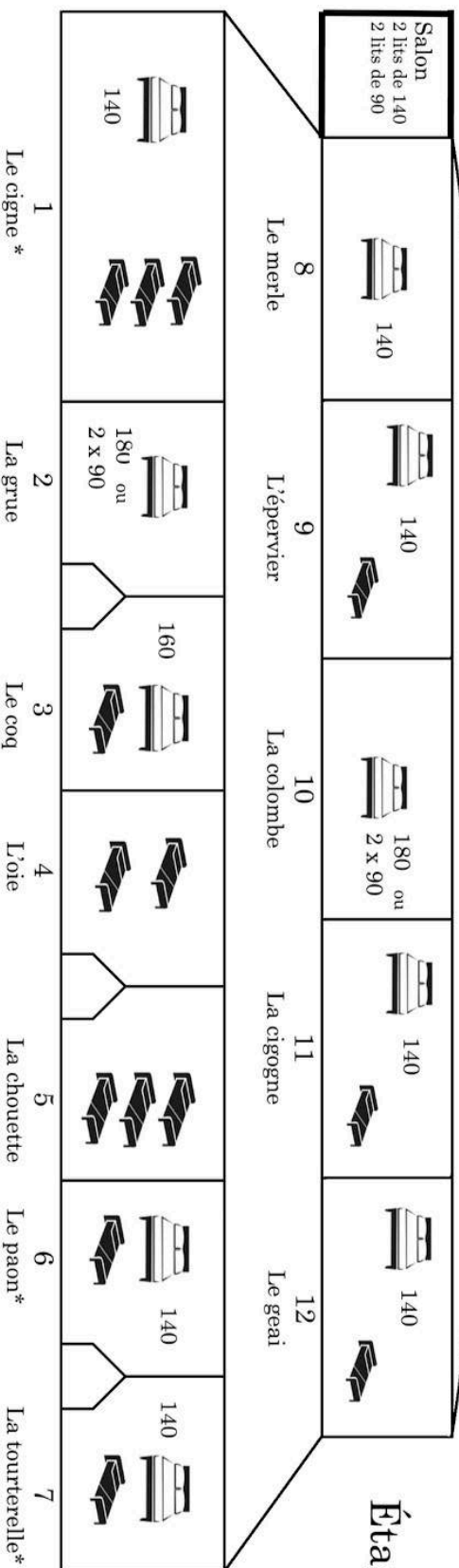
Pharmacie Principale

18 Rue Billy, Sées

Marché ouvert le samedi matin

La Volière

40 personnes max à répartir
* : possibilité de lit d'appoint



Chambre		Lits	NOMS	Prénoms	Chambre	Lits	NOMS	Prénoms
ch 1	Cigne	Double 140			ch 7	Tourterelle	Double 140	
ch 1	Cigne	Simple			ch 7	Tourterelle	Simple	
ch 1	Cigne	Simple			ch 8	Merle	Double 140	
ch 1	Cigne	Simple			ch 9	Épervier	Double 140	
ch 2	Grue	Double 180 ou 2 X 90			ch 9	Épervier	Simple	
ch 3	Coq	Double 160			ch 10	Colombe	Double 180 ou 2 x 90	
ch 3	Coq	Simple			ch 10	Colombe	Double 140	
ch 4	Oie	Simple 1			ch 11	Cygogne	Double 140	
ch 4	Oie	Simple 2			ch 11	Cygogne	Simple	
ch 5	Chouette	Simple 1			ch 12	Geai	Double 140	
ch 5	Chouette	Simple 2			ch 12	Geai	Simple	
ch 5	Chouette	Simple 3			Salon		Double 140	
ch 6	Paon	Double 140					Double 140	
ch 6	Paon	Simple					Simple	
							Simple	

Les hortensias	Lits	NOMS	Prénoms
Chambre du fond	Simple Simple		
Chambre du milieu	Double 180		
Chambre milieu 2	Double 140		
Chambre étage	Lit superposé Simple Simple		
Chambre Bas	Double 140		

La maison bleue	Lits	NOMS	Prénoms
Chambre pallière	Double 180 Simple		
Salon	Double 140		

Les amoureux	Lits	NOMS	Prénoms
Chambre pallière	Double 140		
Salon	divan lit 130		